CARA BERINTERAKSI DENGAN PENYANDANG DISABILITAS RUNGU/TULI

INFORMASI DASAR

1 **BERTANYA** Sebelum **MEMBANTU**

2 Jangan **BERASUMSI**

3 Berikan **RASA HORMAT**

CARA BERINTERAKSI

1

Berbicara dengan **wajah saling menatap**

Jagalah kontak mata, dan jangan memasukkan apapun ke dalam mulutmu saat berbicara dengan mereka



2

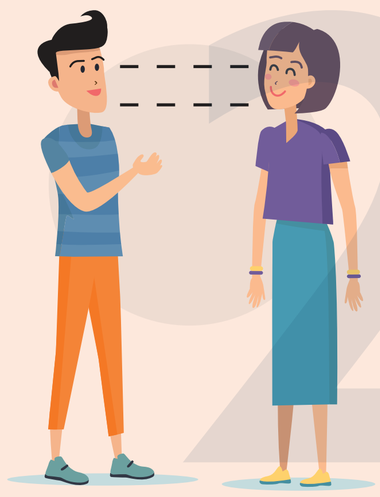

Jaga jarak pandang dengan mereka

Cobalah untuk **menjaga mata Anda** pada **tingkat yang sama** dengan **mata mereka.** (duduk jika dia duduk, berdiri jika dia berdiri)

3

Gerakkan bibir dengan **jelas** dan **berbicara perlahan**

Jika dianggap masih belum mengerti, **informasi dapat ditulis dengan kalimat sederhana**

4

Gunakan ekspresi wajah dan **bahasa tubuh**

Jika mereka tidak mengetahui apa yang dimaksud, cobalah untuk **mengulang perkataan.**

5

Pelajari bahasa isyarat untuk percakapan secara penuh

Jika perlu, gunakan penterjemah bahasa isyarat

6

Guna menarik perhatian = lambaikan tangan

Melambailah dengan **satu tangan, gunakan dua tangan** jika dalam **keadaan darurat**

7

Guna menarik perhatian = mengetukkan tangan di meja.

Ketuk satu kali atau secukupnya hingga mendapat perhatian.

8

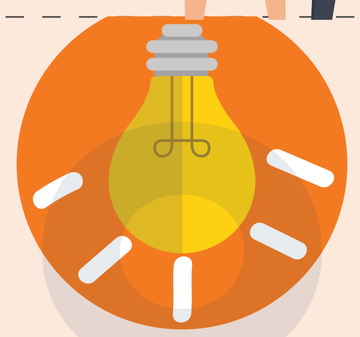

Guna menarik perhatian = Memati hidupkan lampu

Matikan lampu dengan cepat **hanya satu kali**

9

Guna menarik perhatian = menepuk bahu, menggoyangkan bahu

Tepuk bahu **dengan perlahan.** Goyangkan bahu jika dalam **kondisi darurat**

*)Isi materi disusun oleh Kementerian Kesehatan bekerja sama dengan BEAT Indonesia

KEMENTERIAN KESEHATAN REPUBLIK INDONESIA

Direktorat Jenderal Pencegahan dan Pengendalian Penyakit

Direktorat Pencegahan dan Pengendalian Penyakit Tidak Menular

Jl. Percetakan Negara No. 29, Jakarta Pusat
Telp./Fax. (021) 4200 944

www.p2ptm.kemkes.go.id
@p2ptmkemenkesRI
@p2ptmkemenkesRI
@p2ptmkemenkesRI